KĀ UZAICINĀT DRAUGUS?

Atver Balcia appu!

Sākuma ekrānā dodies uz sadaļu **“Uzaicini draugus”**!

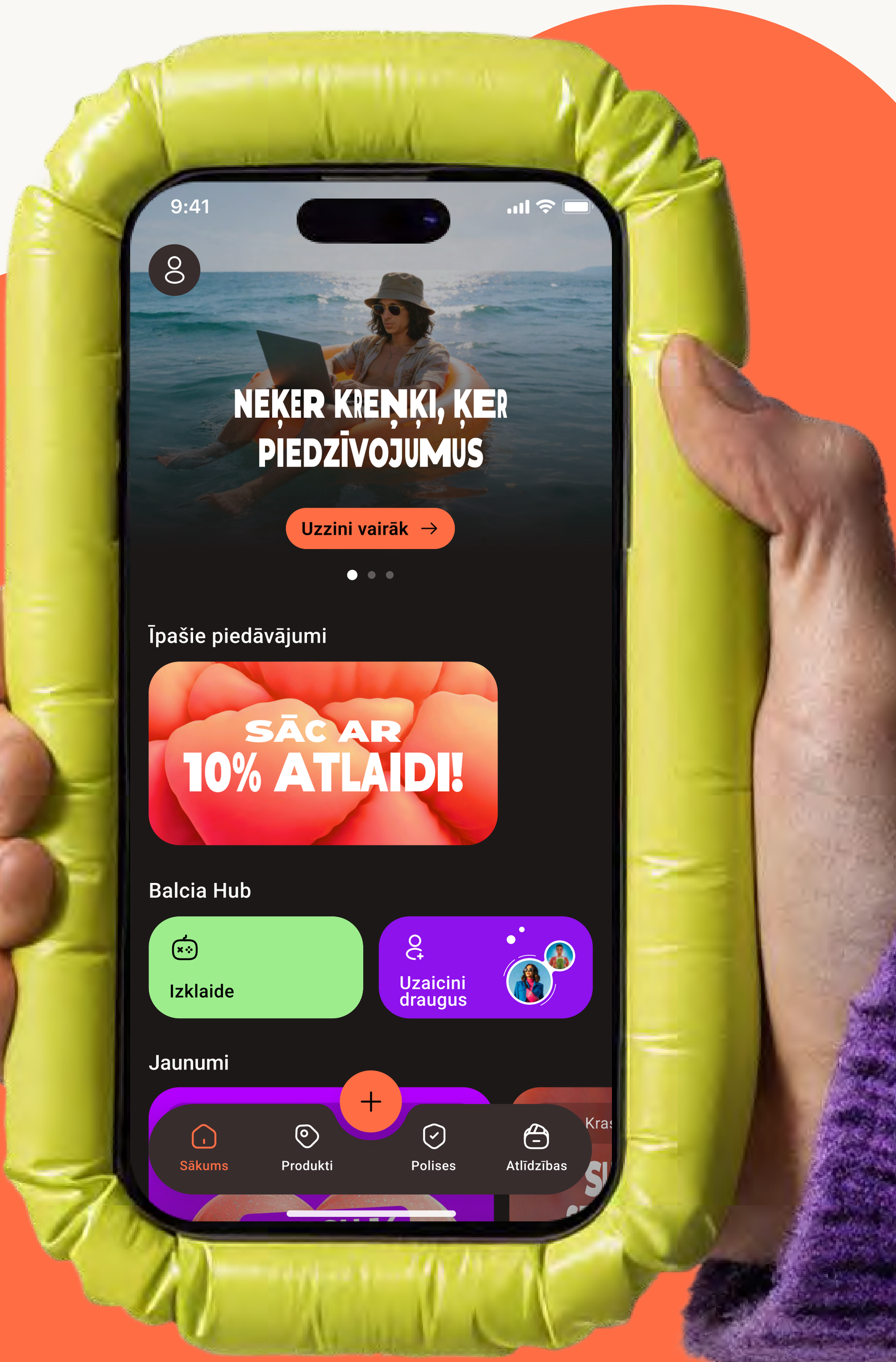

KĀ UZAICINĀT DRAUGUS?

Izveido savu kodu!

Šeit vari personalizēt savu uzaicinājuma kodu. Izvēlies rūpīgi, jo **mainīt to varēsi tikai vienu reizi!**

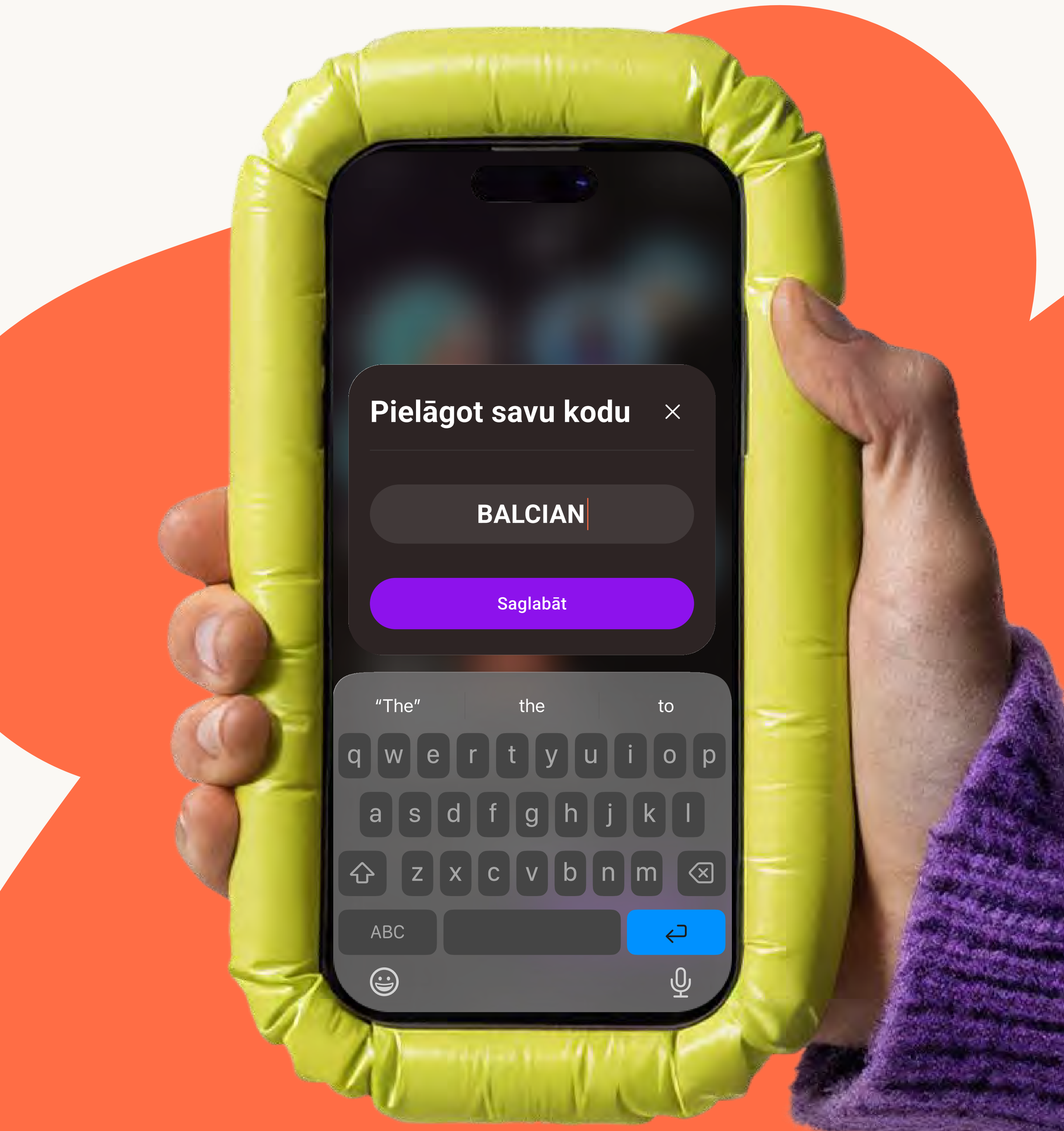

KĀ UZAICINĀT DRAUGUS?

Uzaicini draugus!

Spied “**Dalīties**” un aizsūti uzaicinājumu draugam WhatsApp, Messenger vai savā iecienītākajā čatā!

Tas arī viss! Tagad drauga kārta pievienoties **Balcia appam!**



KĀ PIEVIENOTIES APPAM AR DRAUGA KODU?

Pievienojies Balcia appam ar drauga kodu!

Draugs atsūtīja uzaicinājumu?

Super! Atver saiti, ko draugs tev atsūtījis!

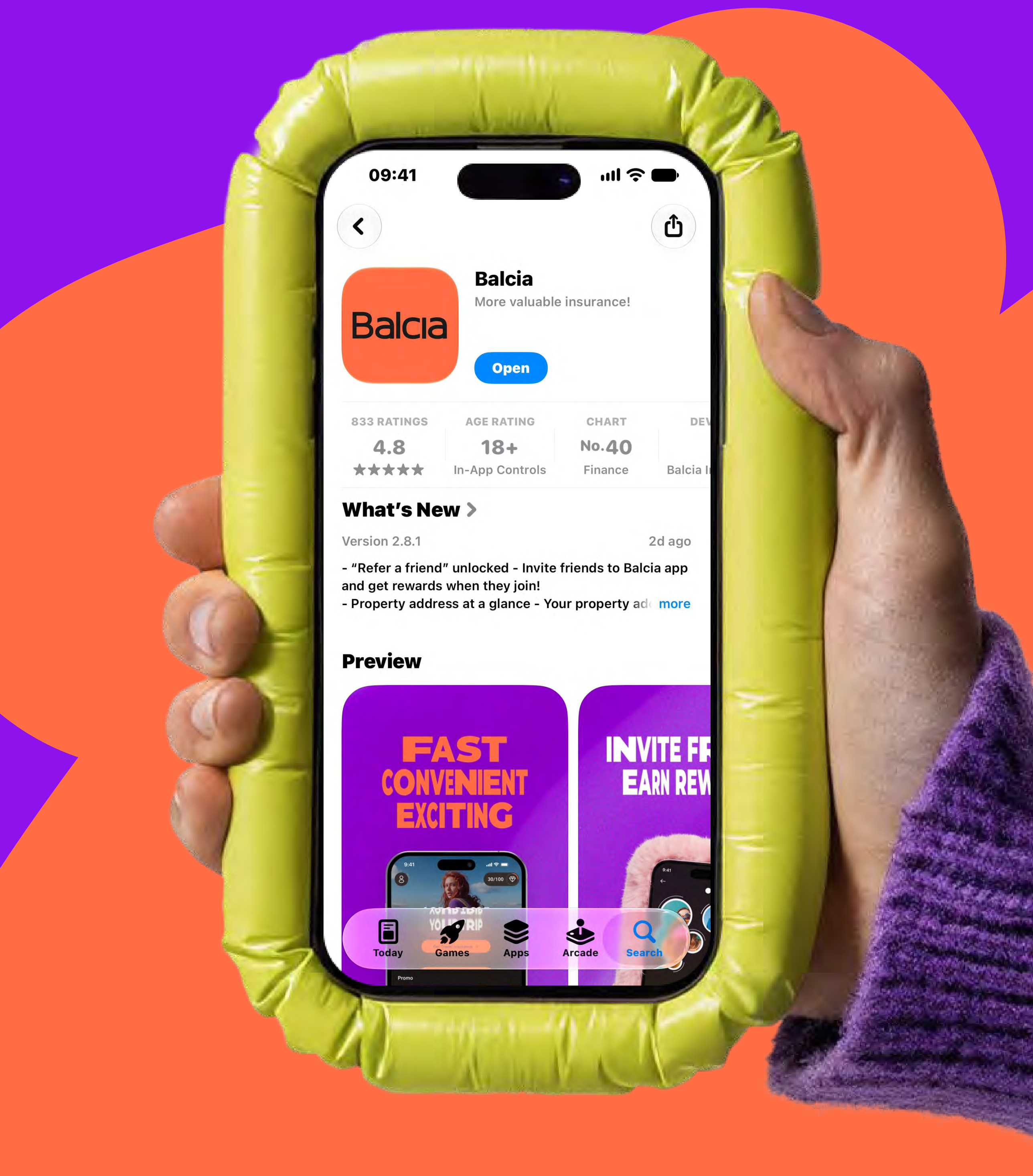

KĀ PIEVIENOTIES APPAM AR DRAUGA KODU?

Lejupielādē Balcia appu!

Izvēlies autentifikācijas metodi un spied “**Turpināt**”.

Kad parādās jautājums “**Vai tev ir drauga kods?**”, spied “Jā” un ievadi drauga atsūtīto kodu.

KĀ PIEVIENOTIES APPAM AR DRAUGA KODU?

Gatavs! Tagad tava kārta!

OBLIGĀTI ievadi kodu pirms autentifikācijas!
Citādi tava reģistrācija netiks ieskaitīta un draugs nesaņems atlaidi.

Arī tu vari uzaicināt savus draugus un tikt pie foršām atlaidēm!

